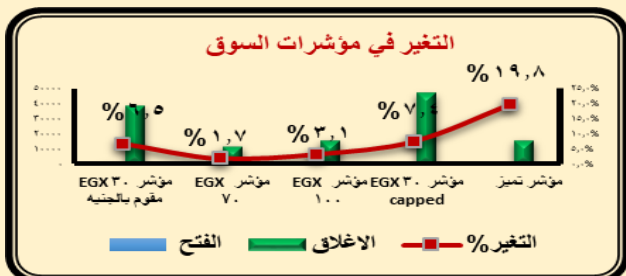


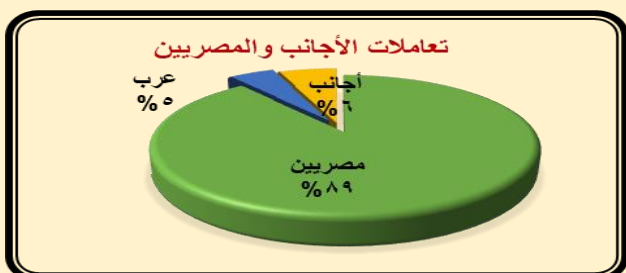


مؤشرات البورصة المصرية

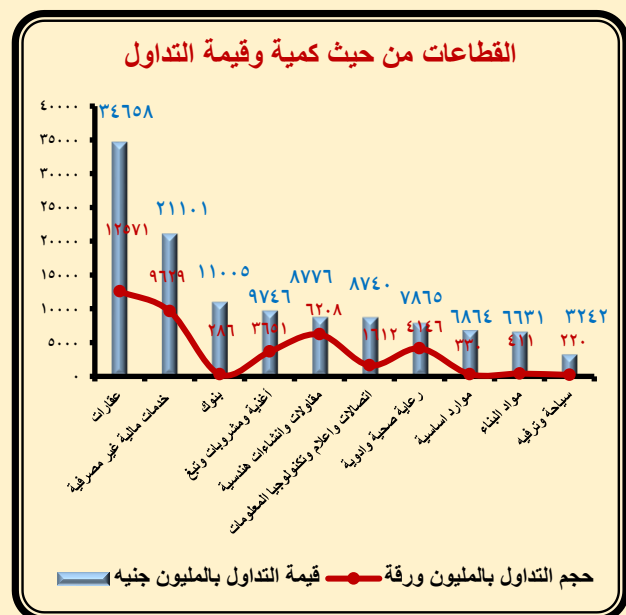
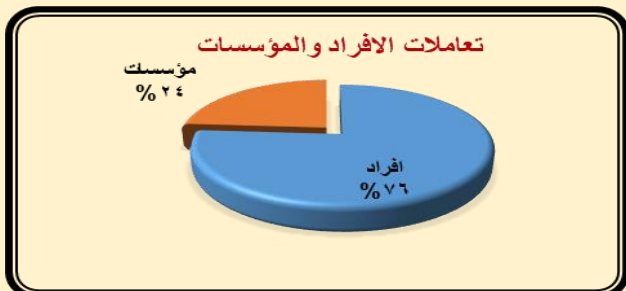
عدد رقم (٥٠) تحليل فني خلال الفترة من ٢٠٢٥/١١/١ حتى ٢٠٢٥/١١/٣٠



المؤشر بالجنيه	الافتح	الاجلأق	التغير %
EGX ٣٠	٣٨٢٦٧,٨٠	٤٠٧٥٣,٤٥	٦,٥٠
EGX ٧٠	١٢٠٨٥,٦٠	١٢٢٩١,٢٩	١,٧٠
EGX ١٠٠	١٥٩٠٨,٥٤	١٦٣٩٩,١٧	٣,٠٨



الشهر	الشهر	اجماليات السوق
السابق	الحالي	
٢٧٦٩,٥	٢٨٨١,٣	رأس المال السوقي "داخل المقصورة" بالمليار جنيه
١٦٥٢,٦	١٥٤٧,٢	قيمة التداول بالمليار جنيه
٤٠٠٥٥	٤٦٩٥٠	كمية التداول بالمليون ورقة
٢٨٠٠	٣٠٥٧	عدد العمليات بالألف عملية
		فئات المستثمرين وتعاملاتهم
٢٧١٦,٠	١٧٩٣,٤	المصريين (صافي شراء) بالمليون جنيه
١٣٢٩,٥	٦٥٢,٠	العرب (صافي بيع) بالمليون جنيه
١٣٨٦,٥	١١٤١,٤	الأجانب (صافي بيع) بالمليون جنيه



السهم	كمية التداول بالمليون ورقة	سعر الاجلأق بالجنيه
المصرية لخدمات النقل والتجارة (إيجترانس)	١٠٣,٠٥٦	٦,١٣
مدينة مصر للإسكان والتعمير	٩٣,٦٤٨	٤,٣٢
أي فاينانس للاستثمارات المالية والرقمية	٨٦,١٩٠	١٦,٢٠
البنك المصري لتنمية الصادرات	٦٧,٤١٤	١٥,٢٠
مصرف أبو ظبي الإسلامي-مصر	٤٩,٦٧٥	٢٥,٩٧
سيدي كرير للبتروكيماويات	٢٢,٩١٥	١٨,٩٠
المصرية لمدينة الإنتاج الاعلامي	١٣,٧٨٥	٢٦,٤٥
مصر للاسمنت قنا	٨,٦٨٤	١٣٧,٨٠
الدلتا للسكر	٣,٥٤٩	٤٧,٠١
المالية والصناعية المصرية (EFIC)	٠,٦٤٧	٢٠٠,٤٦
المصرية للأقمار الصناعية " نايل سات"	٠,٠٢١	*٦,٧٨